

# オンラインサービス 操作マニュアル



京都フィナンシャルグループ

京銀証券

# 目次

[ページ]

はじめに	推奨利用環境	2
	サービス内容	3
	オンラインサービス利用時間	3
ログイン	ログイン	4
	初回ログイン方法	5
	初期パスワードの変更	6
	秘密の質問・回答の登録	8
	Eメールアドレスの登録	10
	電子交付による書面交付の確認	13
	電子交付サービスの申込	15
国内投資信託注文	投資信託のお買付	17
	投資信託のご売却	21
	投資信託の注文取消	24
資産状況	お預り資産	26
	各種余力	27
	金銭残高	29
	投資信託の運用損益（トータル・リターン）	31
	過去のお取引	33
	取引履歴	33
	注文履歴（国内投信）	35
	特定口座譲渡益税履歴	36
	特定口座配当金履歴	36
入出金	出金指示	37
	出金指示取消	39
口座情報	ログイン・取引パスワード変更	41
	Eメールアドレス変更	43
	Eメール通知サービス設定変更	47
	ワンタイムパスワード認証機能の利用申込	49
	ログインパスワードの再設定	56
	取引パスワードの再設定	59

## 1 推奨利用環境

当社のオンラインサービスをご利用いただけるOS・ブラウザは下記のとおりです。

2023年1月 現在

	OS	ブラウザ
パソコン	Windows 10 ※タブレットモードを除く	Microsoft Edge 107.x FireFox107.x GoogleChrome 108.x
	Windows 11 ※タッチパネルでの操作を除く	Microsoft Edge 107.x FireFox107.x GoogleChrome 108.x
	mac OS 12.x (Monterey)	Safari 15.x
	mac OS 13.x (Ventura)	Safari 16.x
タブレット	iPadOS (15.x, 16.1)	標準ブラウザ(Safari)
	Android (8.x,9.0,10.0,11.0,12.0)	標準ブラウザ (GoogleChrome108.x)
スマートフォン	iOS (15.x,16.0,16.1)	標準ブラウザ(Safari)
	Android (8.x,9.0,10.0,11.0,12.0,13.0)	標準ブラウザ (GoogleChrome108.x)

上記環境を満たしている場合であっても、お客さまの環境によっては、一部機能が動作しない場合があります。また、推奨利用環境以外のOS・ブラウザ等でも動作することがありますが、不具合が発生する場合がありますのでご了承ください。

## 2 サービス内容

当社のオンラインサービスの概要は次の通りです。

各種照会	<ul style="list-style-type: none"> <li>当社での保有資産の評価額、評価損益</li> <li>取引履歴（過去24か月分）</li> <li>注文履歴（投資信託の過去1か月分の注文発注状況）</li> <li>配当金履歴（過去18か月分）等</li> </ul>
注文・取消	<ul style="list-style-type: none"> <li>国内投資信託の買付・売却注文（法人のお客さまはご利用いただけません）</li> </ul> ※オンラインサービスから注文可能な銘柄は当社指定の銘柄となります。
出金指示	<ul style="list-style-type: none"> <li>お客さまの証券取引口座からお客さまの銀行口座（事前登録分）への出金</li> </ul>
書面の電子交付	<ul style="list-style-type: none"> <li>目論見書</li> <li>取引報告書・取引残高報告書・年間取引報告書等</li> </ul> ※当該サービス利用には電子交付による書面交付についての同意、取引報告書等電子交付サービスの申込みが必要です。

## 3 オンラインサービス利用時間

当社のオンラインサービスの利用時間は次の通りです。

### ◆各種照会

照会可能時間	6:00～翌日2:00
--------	-------------

### ◆国内投資信託

	注文内容	当日注文	翌営業日注文
平日	売買・取消	6:00～ 各ファンド注文締時刻	各ファンド注文締時刻～ 翌日2:00
休日	売買・取消	—（当日注文分の申込不可）	6:00～翌日2:00

### ◆出金

	注文内容	翌営業日出金	翌々営業日出金
平日	出金・取消	6:00～15:30	15:30～翌日2:00
休日	出金・取消	—（翌営業日出金不可）	6:00～翌日2:00

### ◆電子交付サービス（取引報告書・取引残高報告書等）

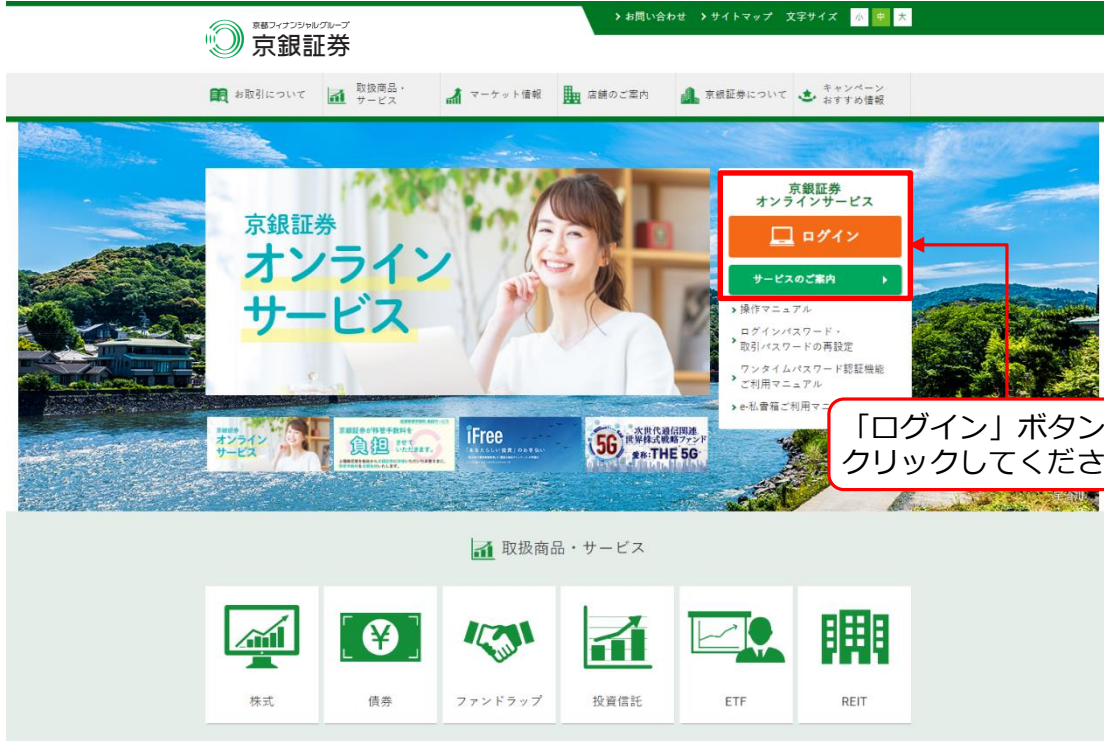
	申込内容	当日受付	翌営業日受付
平日	申込	6:00～19:00	19:00～翌日2:00
休日	申込	—（当日受付分の申込不可）	6:00～翌日2:00

※平日の6:00～19:00に電子交付サービスを申込んだ場合、当日の取引分から電子交付され、19:00以降に申込んだ場合、翌営業日の取引分から電子交付されます。

## ログイン

## 1 画面遷移

京銀証券ホームページから「ログイン」をクリックしてください。



京銀証券  
京銀証券オンラインサービス

京銀証券オンラインサービス ユーザ認証  
ログイン

お客様コード、ログインパスワードを入力して「ログイン」ボタンを押してください。

ログインID	<input type="text"/>	<input type="button" value="🔍"/>
ログインパスワード	<input type="password"/>	<input type="button" value="🔍"/>
	<input type="checkbox"/> パスワードを表示する	

📱 タブレット・スマートフォン向けサイトはこちら

📱 タブレットでない場合はこちらをご確認ください。詳細はこちら

📱 ログイン >

表示されているリンクをクリックしますと、タブレット・スマートフォン用のサイトへ遷移されます。

## 2 初回ログイン方法

「京銀証券オンラインサービス」を初めてご利用いただく場合は、簡易書留郵便でお届けした「ログインID」と「ログイン（仮）パスワード」が必要となります。「ログインID」と「ログイン（仮）パスワード」を入力し、「ログイン」ボタンをクリックしてください。

### ① ログインID

ご郵送致しました「京銀証券オンラインサービス手続完了のご案内」に記載されているログインIDを半角数字で入力してください。

### ② ログインパスワード

半角英数字（英字は小文字）を入力してください。

### ③ 「ログイン」ボタンをクリックしてください。

「ソフトウェアキーボード」を利用して入力することもできます。



「ログインID」と「ログイン（仮）パスワード」は、「口座開設および京銀証券オンラインサービス手続完了のご案内」または「京銀証券オンラインサービス手続完了のご案内」に記載されております。

下記の場合、フリーダイヤル（0120-161-800）までご連絡ください。

1. 「ログインID」と「ログイン（仮）パスワード」が記載された郵便を紛失した場合
2. 「ログインパスワード」を規定回数連続して間違えてロックが掛かってしまった場合
3. 「ログインID」または「ログインパスワード」を失念された場合
4. 第三者のログインや不正なログインが疑われる場合

### 3 初期パスワードの変更

初回ログイン時、「ログインパスワード」と「取引パスワード」を変更します。

**初期パスワード変更 -入力-**

**初期ログインパスワード変更**

現在のログインパスワード 1   パスワードを表示する

新しいログインパスワード 2   パスワードを表示する

もう一度ご入力ください (確認)   パスワードを表示する

① 現在のログインパスワードは仮のパスワードです。お客様ご自身でパスワードを変更してください。  
② 新しいパスワードは次回ログイン時から有効になります。

**初期取引パスワード変更**

現在の取引パスワード 3   パスワードを表示する

新しい取引パスワード 4   パスワードを表示する

もう一度ご入力ください (確認)   パスワードを表示する

① 現在の取引パスワードは仮のパスワードです。お客様ご自身でパスワードを変更してください。  
② 新しいパスワードは次回の取引パスワード入力時から有効になります。

5

①お届けした「京銀証券オンラインサービス手続完了のご案内」に記載している「ログイン(仮)パスワード」を入力してください。

②お客様が今後使用する任意のログインパスワードを入力してください。

③お届けした「京銀証券オンラインサービス手続完了のご案内」に記載している「取引(仮)パスワード」を入力してください。

④お客様が今後使用する任意の取引パスワードを入力してください。

**初期パスワード変更 -受付-**

① お客様のログイン・取引パスワードは変更されました。

①～④の入力が終わりましたら、⑤「変更」ボタンをクリックしてください。

「初期パスワード変更-受付-」画面が表示されます。「次へ」をクリックしEメールアドレス登録をお願いします。

設定可能なパスワードは下表の通りです。

項目	設定値	内容
使用可能桁数	6～16桁	パスワードに設定可能な最小最大桁数です。
使用可能文字	・半角数字 ・半角英字 (大文字・小文字) ・半角記号 (「#」「+」「-」「.」「/」「:」「_」のみ)	パスワードとして利用可能な文字です。
設定不能文字列	・ログインIDと同一のパスワード ・登録メールアドレスと同一 ・ログインパスワードと取引パスワードが同一 ・全て英字(大文字・小文字混在の場合も対象) ・全て数字 ・全て記号 等	利用できない文字の組み合わせです。
再利用不可回数	2回	過去2回利用されたものと同じのパスワードは利用できません。

見本

簡易書留



369-92-36108-1

KBSM20020181119000001#

京銀証券株式会社

お取扱店：本店営業部

お問合せ先：0120-161-800

京銀証券ホームページアドレス：

<https://www.kyogin-sec.co.jp/>

## 京銀証券オンラインサービス手続完了のご案内

拝啓 時下ますますご清栄のこととお慶び申し上げます。

このたびは、京銀証券オンラインサービスのお申込みをいただき、誠にありがとうございます。

お客様のオンラインサービスにつきまして、手続きが完了いたしましたので、ご利用の際に必要なログインID、（仮）パスワード等をご案内申し上げます。

今後とも末永くご愛顧賜りますようお願い申し上げます。

敬具

●京銀証券オンラインサービスのログインID、（仮）パスワード等は次のとおりです。

おなまえ	
ログインID	
ログイン（仮）パスワード	
取引（仮）パスワード	

※以下の英字サンプルをご参考のうえお間違いのないようにご注意ください。

abcdefghijklmnopqrstuvxyzABCDEFGHIJKLMNopqrstuvwxyz1234567890#+-./:;\_

### 【ご注意】

- ・ログインパスワードは、オンラインサービスへログインする際、取引パスワードは、お取引される際に必要になります。
- ・ログインパスワード・取引パスワードは、お取引画面「口座情報メニュー」にてそれぞれ別にご変更いただけます。なお、パスワードは定期的に変更されることをお勧めいたします。
- ・パスワードは、生年月日、自宅の電話番号等、他人に推測されやすいものはお避けてください。
- ・いかなる場合でも、当社社員がお客様に、電子メール、電話、書面などでパスワードをおたずねすることはありません。

初回ログイン時に使用する「ログインID」、「ログイン（仮）パスワード」、「取引（仮）パスワード」が記載されています。



## 4 秘密の質問および回答の登録

「パスワード再設定」サービスをご利用いただくには、「秘密の質問・回答」のご登録が必要です。秘密の質問と回答をご登録されていない場合、ログイン後に登録画面が表示されますので、ご登録をお願いします。

京都フィナンシャルグループ  
京銀証券

京銀証券オンラインサービス

### 秘密の質問・回答 -入力-

1 2 3

今後パスワードをお忘れになった場合、「パスワード再設定」サービスをご利用いただくと、新たなパスワードを再設定し、すぐに新たなパスワードをご利用いただけます。「パスワード再設定」サービスをご利用いただくには、「Eメールアドレス」および、「秘密の質問・回答」の登録が必要です。この画面にて「秘密の質問・回答」をご登録いただけますので、全ての項目をご入力のうえ、「確認画面へ」ボタンを押してください。

- ※印は入力必須の項目です。
- ① 全角3～20文字以内でご入力ください。
- ② 質問は全角の「漢字」「ひらがな」「カタカナ」「英数字」でご入力ください。
- ③ 回答は全角の「ひらがな」「カタカナ」「英数字」でご入力ください。
- ④ 質問と回答に同じ文字列を登録することはできません。また、全ての質問・回答に異なる内容を登録してください。

質問1 (全角) ※	●●●●●●●●
回答1 (漢字を除く全角) ※	●●●●●●●●
質問2 (全角) ※	●●●●●●●●
回答2 (漢字を除く全角) ※	●●●●●●●●
質問3 (全角) ※	●●●●●●●●
回答3 (漢字を除く全角) ※	●●●●●●●●

⑤ 「後で登録」を選択した場合、「秘密の質問・回答」のご登録は、「口座情報>登録情報照会」メニューからお手続きください。

後で登録 > 確認画面へ >

質問と回答を入力いただき、「確認画面へ」ボタンをクリックしてください。



- ・ 質問と回答は全角3文字～20文字までで入力してください。
- ・ 回答は「全角ひらがな」「全角カタカナ」「全角英数字」のみでの入力となります。漢字は入力いただけません。
- ・ 「後で登録」を選択された場合、「秘密の質問・回答」のご登録は、「口座情報」の「登録情報照会」画面にある「秘密の質問・回答」からご登録いただけます。



京都フィナンシャルグループ  
**京銀証券** 京銀証券オンラインサービス

お客様情報 登録情報照会  
**秘密の質問・回答 -確認-** 1 ▶ 2 ▶ 3

入力内容を確認のうえ、「登録」ボタンを押してください。

質問1	●●●●●●●●
回答1	●●●●●●●●
質問2	●●●●●●●●
回答2	●●●●●●●●
質問3	●●●●●●●●
回答3	●●●●●●●●

< 入力画面へ戻る **登録** >

入力内容を確認いただき、「登録」ボタンをクリックしてください。

## 5 Eメールアドレスの登録

「電子交付書面の通知」等、当社からのお知らせを受信いただくため、Eメールアドレスを登録していただきます。登録手続きは、2段階方式「仮登録⇒本登録」となっています。

メインメニュー「口座情報」⇒サブメニュー「お客様情報」⇒「Eメール通知サービス」を選択してください。

The screenshot shows the '京銀証券' (Kei-gin Securities) website. The top navigation bar includes '取引' (Trading), '資産状況' (Asset Status), '入出金' (In/Out of Money), and '口座情報' (Account Information). The '口座情報' menu is highlighted with a red box and a circled '1'. Below it, the 'お客様情報' (Customer Information) menu is expanded, with 'Eメール通知サービス' (Email Notification Service) highlighted with a red box and a circled '2'. A callout box with a circled '3' points to the '仮登録' (Temporary Registration) button on the 'Eメールアドレス登録照会' (E-mail Address Registration Inquiry) screen. The button is highlighted with a red box. The screen also shows the 'メール通知サービス登録状況' (Email Notification Service Registration Status) section with a '仮登録' (Temporary Registration) status and a '仮登録' button.

「仮登録」ボタンをクリックしてください。

## 6 Eメールアドレス仮登録

Eメールアドレスの仮登録を行います。仮登録後、登録したEメールアドレスへ本登録の「認証キー」が送信されます。

The screenshot shows the 'Eメールアドレス登録 - 入力' (E-mail Address Registration - Input) form. The form has a progress indicator at the top right with steps 1, 2, 3, 4, and a question mark. Step 1 is highlighted with a green box and a circled '1'. The form contains a text input field for 'メールアドレス1' (E-mail Address 1) and a '確認画面へ' (Go to Confirmation Screen) button. The button is highlighted with a red box and a circled '2'. A callout box with a circled '1' points to the input field, and another callout box with a circled '2' points to the button.

- ①メールアドレス  
仮登録するEメールアドレスを入力してください。
- ②①の入力が終わりましたら、「確認画面へ」ボタンをクリックしてください。

「仮登録」の完了と同時にご登録いただいたEメールアドレス宛に「【京銀証券】メールアドレス本登録のお願い」が送信されます。  
このメールには本登録に必要な「認証キー（数字4桁）」が記載されています。



パソコン等の迷惑メール対策でドメインメール受信制限を設定している場合は、「@kyogin-sec.co.jp」のメールを受信できるよう設定変更をお願いします。

## 7 Eメールアドレス本登録

仮登録したEメールアドレスへ送信された「認証キー」を入力し、Eメールアドレスの本登録を行います。

仮登録したEメールアドレスの右に表示される「本登録」ボタンをクリックしてください。

仮登録完了のメールに記載された「認証キー（数字4桁）」を入力後、「本登録」ボタンをクリックしてください。

「Eメールアドレス登録照会へ」ボタンをクリックしてください。

一度「ログアウト」し再度ログインしてください。

※「メールアドレス2」の登録は、任意になります。

**!** 【再ログインのお願い】 一度「ログアウト」し、再度ログインしますと、電子交付による書面交付の確認を行います。その後、お取引が可能になります。

## 8 電子交付による書面交付の確認

Eメールアドレス本登録後、一度「京銀証券オンラインサービス」からログアウトし、再度ログインしますと、電子交付による書面交付の確認画面に遷移します。  
※80歳未満の個人のお客さまのみ



「電子交付による書面交付」の手続きは、投資信託の目論見書等をインターネット上で閲覧できる「目論見書電子交付サービス」の申込みとなります。「目論見書電子交付サービス」は、投資信託のお取引にあたって必須のお手続きとなります。

京都フィナンシャルグループ  
京銀証券  
京銀証券オンラインサービス 小 中 大 ログアウト

**重要なお知らせ**

契約締結前交付書面等の内容をご確認いただき、十分ご理解いただいたうえ、お取引を行ってください。  
各書面は、「同意確認」ボタンを押して、ご確認ください。  
すべての書面の同意確認後、「次へ」ボタンを押すと、トレード画面トップページへ遷移します。

**電子交付による書面交付の確認**

電子交付の手続き

同意確認

次へ >

「同意確認」ボタンをクリックしてください。  
「電子交付手続き」画面に遷移します。

京都フィナンシャルグループ  
京銀証券  
京銀証券オンラインサービス

**電子交付手続き**

**目論見書等電子交付サービス**

**第1条 (対象書面)**

当社が電子交付により提供する書面は、法令等において規定されている電子交付等が認められている書面のうち、次の①から②に掲げる書面（以下、「対象書面」といいます。）とします。

- ① 目論見書等（個別銘柄ごとになります。）
- ② その他上記①に準ずる書面または当社が電子交付により提供することを定めたもの

**第2条 (電子交付方法)**

(1) 当社は、紙媒体による対象書面の交付に代えて、次のいずれかの方法により、当該書面に記載すべき事項（以

以上

同意する >

「電子交付手続き」画面に表示される規約をご確認いただき、画面下に表示されている「同意する」ボタンをクリックしてください。



**!** トップ画面のご説明

<b>A</b>	買付可能額	買付可能額の範囲で投資信託のお買付けが可能です。
<b>B</b>	出金可能額	出金手続きが可能な金額です。
<b>C</b>	NISA非課税枠	NISAをお申込みいただいたお客さまのお買付け可能なNISA枠を表示します。
<b>D</b>	お客さまへのご連絡 当社からのお知らせ	当社よりお客さま宛ての重要なご連絡やオンラインサービスに関するご案内等を掲載いたします。

# 電子交付サービスの申込（取引報告書・取引残高報告書等）

## 1 電子交付確認

「電子交付サービス」は、当社からお客さまへの交付が法的に義務付けられている取引報告書や取引残高報告書等を書面郵送に代えてインターネットを通じて交付するサービスです。本サービスは、オンラインサービスご利用のお客さまのみを対象に提供させていただいております。（利用料は無料です）

電子交付サービスで閲覧可能な書類 （※郵送は行いません）	「取引報告書」、「取引残高報告書」、「分配金・配当金・償還金のご案内」、「譲渡損益明細」、「譲渡益税徴収・還付のお知らせ」、「年間取引報告書」等
電子交付サービスではなく、郵送でお届けする書類	「(投資信託の) 運用報告書」、 「(仕組債の) 最終条件決定のお知らせ」等

※過去に郵送でお届けした書類は、電子交付サービスでは閲覧いただけません。

「年間取引報告書」等の税務帳票の電子交付サービス「e-私書箱」では、「年間取引報告書」のデータをXML形式でダウンロードすることができ、国税電子申告・納税システム（e-Tax）から譲渡益税等の申告を簡易に行えます。また、マイナポータルと連携することで行政機関や民間企業等からのお知らせの一括取得などが可能になります。詳しくは京銀証券ホームページの「e-私書箱ご利用マニュアル」をご覧ください。

「取引報告書」や「取引残高報告書」等を電子交付するための手続きです。メインメニュー「口座情報」⇒サブメニュー「お客様情報」⇒「登録情報照会」を選択してください。

The screenshot shows the '京銀証券オンラインサービス' (KYOKUIN SECURITIES ONLINE SERVICE) interface. The '口座情報' (Account Information) menu is highlighted in red. The 'お客様情報' (Customer Information) sub-menu is also highlighted in red. The '登録情報照会' (Check Registration Information) option is selected. The main content area shows the '各種サービス関連' (Various Service Related) section, with the '電子交付サービス利用状況' (Electronic Delivery Service Usage Status) option selected. The 'お客様情報' (Customer Information) section is visible, showing fields for 'お客様情報登録情報照会' and '各種サービス関連'. The 'パスワード変更' (Change Password) section is also visible. The '口座関連' (Account Related) section shows various account types and their status. The '電子交付サービス利用状況' (Electronic Delivery Service Usage Status) section shows the status of the '取引報告書等電子交付サービス' (Transaction Report etc. Electronic Delivery Service) as '未登録' (Not Registered). A red box highlights the '申込' (Apply) button, with a red arrow pointing to it from a text box that says '取引報告書等電子交付サービスの「申込」ボタンをクリックしてください。' (Click the 'Apply' button for the transaction report etc. electronic delivery service).



## 2 電子交付サービス申込

利用規約を確認し、電子交付サービスの申込みを行います。

お客様情報 登録情報照会  
電子交付サービス申込 -入力-

1 2 3 ?

現在のサービス登録状況

取引報告書等電子交付サービス	未登録
----------------	-----

取引報告書等電子交付サービス

第1条 (対象書面)

当社が電子交付により提供する書面は、法令等において規定されている電子交付等が認められている書面のうち、次の①から③に掲げる書面（以下、「対象書面」といいます。）とします。

- ① 取引報告書
- ② 取引残高報告書

その他から提供される書面は、当社が電子交付により提供できる書面の範囲を定めるものとします。

第7条 (対象書面の変更)

当社が対象書面を変更する場合は、事前に当社ホームページへの掲示またはその他当社が定める方法により公表するものとし、これによりお客さまから電子交付を行うことの承諾を受けたものとして取扱います。

以上

利用規約に同意して取引報告書等電子交付サービスを申し込む

< 戻る **確認画面へ** >

利用規約を確認し、よろしければ同意確認にチェックを入れ、「確認画面へ」ボタンをクリックしてください。

お客様情報 登録情報照会  
電子交付サービス申込 -確認-

1 2 3 ?

取引報告書等電子交付サービス 申し込む

上記の内容でよろしければ、「取引パスワード」を入力し「申込」ボタンを押してください。

取引パスワード

パスワードを表示する

< 入力画面へ戻る **申込** >

「取引パスワード」を入力の上、「申込」ボタンをクリックしてください。

お客様情報 登録情報照会  
電子交付サービス申込 -受付-

1 2 3 ?

下記の内容で、電子交付サービスの申込を受け付けました。

サービス名称	取引報告書等電子交付サービス
申込受付日時	

**登録情報照会へ** >

申込み後、「登録情報照会へ」ボタンをクリックし、登録内容を確認してください。



当日の6:00～19:00までに電子交付サービスを申し込んだ場合、当日の取引分から電子交付され、19:00以降に申し込んだ場合、翌営業日の取引分から電子交付されます。電子交付された取引報告書等は、過去5年分閲覧可能です。  
※電子交付サービスを解約される場合はお取引店の担当者までご連絡ください。



### 3 注文入力

各注文内容を入力してください。

国内投資信託 投信注文	
投信買付 -入力-	
〇〇〇〇ファンド	
参考基準価額 (基準日)	6,783円
締切時刻	15:00 (営業日)
買付単位	① 金額 <input type="text"/> 買付金額 円 買付単位: 10,000円以上1円単位
預り区分	② <input checked="" type="radio"/> 特定預り <input type="radio"/> 一般預り

③ 入力が終わりましたら、「注文確認画面へ」ボタンをクリックしてください。

① 「買付金額」を入力してください。  
② 開設済みの口座に応じて、預り区分が選択できます。  
③ 入力が終わりましたら、「注文確認画面へ」ボタンをクリックしてください。

① ご注文の際は、こちらの注意事項を必ずご確認ください。詳細はこちら   
② 締切時刻を過ぎて受け付けた注文は翌営業日扱いとなります。

[戻る](#) ③ [注文確認画面へ](#)



- お買付手続については、各ファンドの購入締切時刻までに終了させてください。購入締切時刻以降の注文は翌営業日の予約注文となります。
- 「特定預り」「一般預り」で金額指定でのお買付は、手数料等を含めた「金額指定」のみ可能です。NISA口座を開設されているお客さまの場合、「手数料等を含める」のチェックボックスが表示されますが、チェックを外すとエラーとなります。



- 「NISA預り」でお買付の場合、「手数料等を含める」のチェックを外すことで手数料等を含まない「約定金額指定」のご注文が可能となります。(NISA口座未開設や無手数料のファンドをお買付の場合、「手数料等を含める」のチェックボックスは表示されません。)
- 国内株式<sup>※</sup>のNISA預りの未約定注文がある場合、投資信託注文については、未約定注文が約定するまではNISA預りでの買付注文はできません。  
※当社オンラインサービスでは、株式のお取扱はございません。

## 4

## 注文発注

入力した注文内容を確認できます。

ご注文内容	
〇〇〇〇ファンド <span style="float: right;">受取型</span>	
参考基準価額（基準日）	6,783円
締切時刻	15:00（営業日）
取引	買付
買付金額/口数	1,000,000円
預り区分	特定預り

概算注文見積 <span style="float: right;">詳細を隠す</span>	
概算基準価額	6,783円
概算約定金額	984,060円
概算買付口数	1,450,774口
概算手数料	14,760円
概算消費税	1,180円
概算受渡金額	1,000,000円
約定日	
受渡日	

① 概算注文見積の概算約定金額や概算買付口数などは概算基準価額をもとに算出したもので、実際の金額となります。

上記の内容でよろしければ、「取引パスワード」を入力し「注文発注」ボタンを押してください。

取引パスワード

パスワードを表示する

< 注文入力画面へ戻る
注文発注 >

注文内容を確認し、よろしければ「取引パスワード」を入力の上、「注文発注」ボタンをクリックしてください。



「概算約定金額」や「概算約定口数」などは、前営業日の基準価額をもとに算出しており、実際の金額や口数とは異なります。

## 5 注文完了

発注した注文内容が確認できます。

### ご注文内容

〇〇〇〇ファンド 受取型

取引	買付
買付金額/口数	1,000,000円
預り区分	特定預り

### 概算注文見積

概算基準価額	6,783円
概算約定金額	984,060円
概算買付口数	1,450,774口
概算手数料	14,760円
概算消費税	1,180円
概算受渡金額	1,000,000円
約定日	
受渡日	

① 概算注文見積の概算約定金額や概算買付口数などは概算基準価額をもとに算出したもので、実際の金額や口数とは異なります。

注文照会へ >

注文発注後、「注文照会へ」ボタンをクリックし、注文内容を確認してください。



国内投資信託 注文照会・取消 ?

### 投信注文照会

明細数：4件 1-4件 / 4件中

取引	ファンド名							
	注文状況	取引区分 預り区分	注文日時	注文金額/口数	概算基準価額	受渡方法	約定日 受渡日	注文 チャネル
	△△△△ファンド <span style="float: right; border: 1px solid #ccc; padding: 2px;">受取型</span>							
	取消済	買付 特定	19/02/07 14:19	1,500,000円	12,464	--		PC/スマホ
取消	△△△△ファンド <span style="float: right; border: 1px solid #ccc; padding: 2px;">受取型</span>							
	注文中	買付 特定	19/02/07 14:17	400,000円	3,832	--		PC/スマホ

# 投資信託のご売却

## 1 画面遷移

メインメニュー「取引」、サブメニュー「国内投資信託」⇒「投信注文」⇒「売る」を選択しますと、お客さまが保有されている投資信託の明細が表示されます。

京銀証券 京銀証券オンラインサービス

取引 資産状況 入出金 口座情報

国内投資信託

国内投資信託 投信注文 投信売却

明細数：7件

取引	ファンド	預り区分	保有口数 (注文中)	取得コスト/個別元本	参考基準価額 (基準日)	評価額	評価損益
投信売	〇〇〇〇ファンド	特定	1,548,882	6,904	6,821 (19/02/22)	1,056,492	-12,856
投信売	〇〇〇〇ファンド	特定	655,828	1			
投信売	〇〇〇〇ファンド	特定	28,804				
投信売	〇〇〇〇ファンド	特定	1,582,297	3,333	3,311 (19/02/22)	323,898	-6,962
		一般	32,000	3,311	3,311	10,545	0

表示された明細から売却するファンドの「投信売」ボタンをクリックしてください。

## 2 注文入力

各注文内容を入力してください。

国内投資信託 投信注文 投信売却 - 入力-

〇〇〇〇ファンド

参考基準価額 (基準日) 3,825円

締切時刻 15:00 (営業日)

保有口数 60,631口

売却方法 解約

税区分 課税残 (売却可能口数: 60,631口)

売却単位

金額 売却金額 円  
売却単位: 1円以上1円単位

口数 売却口数 口  
売却単位: 1口以上1口単位

全数 当ファンドをすべて売却します

預り区分 特定預り

① ご注文の際には、こちらの注意事項を必ずご確認ください。詳細はこちら

② 締切時刻を過ぎて受け付けた注文は翌営業日扱いとなります。

戻る 注文確認画面へ

- ① 売却単位を選択し、「全数」以外の場合は「売却金額」もしくは「売却口数」を入力してください。
- ② 入力が終わりましたら、「注文確認画面へ」ボタンをクリックしてください。

各ファンドの締切時刻以降のご売却手続きは、翌営業日の予約注文となります。

### 3 注文発注

入力した注文内容が確認できます。

ご注文内容	
〇〇〇〇ファンド <span style="float: right;">受取型</span>	
参考基準価額（基準日）	3,825円
締切時刻	15:00（営業日）
取引	売却
売却方法	解約
税区分	課税残
売却金額/口数	30,000口
預り区分	特定預り

概算注文見積	
概算基準価額	3,825円
概算約定金額	11,475円
概算手数料	0円
概算消費税	0円
概算受渡金額	11,475円
約定日	
受渡日	

① 概算注文見積の概算約定金額や概算売却口数などは概算基準価額をもとに算出したもので、実際の金額や口数とは異なります。

上記の内容でよろしければ、「取引パスワード」を入力し「注文発注」ボタンを押してください。

取引パスワード

パスワードを表示する

← 注文入力画面へ戻る       →

注文内容、概算注文見積を確認し、よろしければ「取引パスワード」を入力の上、「注文発注」ボタンをクリックしてください。



「概算約定金額」や「概算約定口数」などは、前営業日の基準価額をもとに算出しており、実際の金額や口数とは異なります。

## 4 注文完了

発注した注文内容が確認できます。

**ご注文内容**

〇〇〇〇ファンド 受取型

取引	売却
売却方法	解約
税区分	課税残
売却金額/口数	30,000口
預り区分	特定預り

**概算注文見積**

概算基準価額	3,825円
概算約定金額	11,475円
概算手数料	0円
概算消費税	0円
概算受渡金額	11,475円
約定日	
受渡日	

① 概算注文見積の概算約定金額や概算売却口数などは概算基準価額をもとに算出したもので、実際の金額や口数とは異なります。

注文照会へ >

注文発注後、「注文照会へ」ボタンをクリックし、注文内容を確認してください。



国内投資信託 注文照会・取消 ?

**投信注文照会**

**明細数：1件** 1-1件/1件中

取引	ファンド名							
	注文状況	取引区分 預り区分	注文日時	注文金額/口数	概算基準価額	受渡方法	約定日 受渡日	注文 チャンネル
<b>取消</b>	〇〇〇〇ファンド <span style="float: right; border: 1px solid gray; padding: 2px;">受取型</span>							
	注文中	買付 特定		400,000円	3,775	--		 PC/スマホ

① 概算基準価額は前営業日の基準価額を表示しています。



# 投資信託の注文取消

## 1 画面遷移

メインメニュー「取引」、サブメニュー「国内投資信託」⇒「注文照会・取消」を選択しますと「投信注文照会」画面が表示されます。取消する注文を選択してください。

取引	注文状況	取引区分 預り区分	注文日時	注文金額/口数	概算基準価額	受渡方法	約定日 受渡日	注文 チャネル
0000ファンド	受取型			400,000円	3,775	--		PC/スマホ

表示された明細から取消を行う注文の「取消」ボタンをクリックしてください。



注文取消の受付は、各ファンドの購入締切時刻までに終了させてください。予約注文の場合は、翌営業日の各ファンドの締切時刻となります。

## 2 注文取消確認

取消する注文内容が確認できます。

上記の内容でよろしければ、「取引パスワード」を入力し「注文取消」ボタンを押してください。

取引パスワード

パスワードを表示する

戻る 注文取消

「取引パスワード」を入力し、「注文取消」ボタンをクリックしてください。

### 3 注文取消完了

取消した注文内容が確認できます。

国内投資信託 注文照会・取消  
投信注文取消 -受付-

1 2 3

下記の内容で、注文取消を受け付けました。  
必ず投信注文照会でご確認ください。

注文取消内容

〇〇〇〇ファンド 受取型

取引	買付
金額/口数	400,000円

注文照会へ

注文取消後、「注文照会へ」ボタンをクリックし、注文内容を確認してください。



国内投資信託 注文照会・取消  
投信注文照会

明細数：1件 1-1件/1件中

取引	ファンド名							
	注文状況	取引区分 預り区分	注文日時	注文金額/口数	概算基準価額	受渡方法	約定日 受渡日	注文 チャンネル
	取消済	買付 特定		400,000円	3,775	--		PC/スマホ

① 概算基準価額は前営業日の基準価額を表示しています。

「投信注文照会」画面の注文状況が「取消済」に変わっていることをご確認ください。

## お預り資産

### 1 預り資産（前日）

メインメニュー「資産状況」、サブメニュー「お預り資産」⇒「預り資産（前日）」を選択してください。  
前営業日時点での「保有資産評価」や「預り金・預り証券」が表示されます。

京銀証券 オンラインサービス

お預り資産

- 預り資産（前日）
- 各種余力
- 各種余力（外貨）
- 金銭残高
- 金銭残高（外貨）

過去の取引

- 取引履歴
- 国内投信注文履歴
- 特定口座譲渡益税
- 特定口座配当等

お預り資産 預り資産（前日）

預り資産

印刷用画面を表示 CSVダウンロード

保有資産評価

① 保有資産評価合計の評価額や評価損益等は前営業日約定基準で表示されます。  
② 一部時価評価できない銘柄があり、そのような銘柄は評価額に含まれておりません。評価ができない銘柄については以下の【個別表示】で「参考時価」「評価額」を「--」と表示しています。

保有資産評価合計 [2019/02/22基準]

商品分類	評価額	評価損益
▼ MRF/お預り金等	9,488,174円	--
▼ 国内株式	9,545,000円	-1,563,000円
▼ 国内債券	2,192,800円	+192,800円
▼ 国内投信	24,877,697円	+12,336円
▼ 外国株式	0円	0円
▼ 外国債券	5,094,144円	-543,385円
▼ 外国投信	947,676円	-63,435円
合計	52,145,491円	-1,964,684円

預り金・預り証券

まとめて表示 個別表示

① 【まとめて表示】・・・銘柄、預り区分で合計しています。  
② 参考時価は、前営業日現在の参考時価を表示しています。外貨建て商品の場合は商品や銘柄により参考時価の基準日異なります。詳細は、「ヘルプ」をご参照ください。  
③ 外貨建て商品の「参考時価」は、外貨で表示しています。

- ▼ MRF/お預り金等
- ▼ 国内株式
- ▼ 国内債券
- ▼ 外国株式
- ▼ 外国債券
- ▼ 外国投信

MRF/お預り金等

商品分類	残高 (うち未精算金)	評価額	評価レート
MRF (口)	7,590,674口	7,590,674円	--
お預り金	0円	0円	--
お預り金 (米ドル)	10,000.00米ドル	1,105,500円	110.55円/米ドル
お預り金 (豪ドル)	10,000.00豪ドル	792,000円	79.20円/豪ドル
評価額合計		9,488,174円	

# 各種余力

## 1 各種余力

メインメニュー「資産状況」、サブメニュー「お預り資産」⇒「各種余力」を選択してください。

円貨での当日および10営業日先までの現物取引余力が表示されます。

京銀証券 オンラインサービス

お預り資産

- 預り資産 (前日)
- 各種余力
- 各種余力 (外貨)
- 金銭残高
- 金銭残高 (外貨)

過去のお取引

- 取引履歴
- 国内投信注文履歴
- 特定口座譲渡益税
- 特定口座配当等

投資状況

- 投資信託の運用損益

### お預り資産 各種余力

#### 現物適用余力

現物買付可能額	7,590,674円
出金可能額	7,590,674円

詳細を隠す

#### 適用余力 (受渡日別)

受渡日				
預り金/MRF	+7,590,674	+7,590,674	+7,590,674	+7,590,674
即金規制拘束額	0	0	0	0
日計り売買拘束額	0	0	0	0
注文中拘束金額	0	0	0	0
譲渡益税仮拘束金額	0	0	0	0
現物買付可能額	7,590,674	7,590,674	7,590,674	7,590,674
出金可能額	7,590,674	7,590,674	7,590,674	7,590,674

① ※現物買付可能額、出金可能額：  
該当日以降の最小値（預り金/MRF + 即金規制拘束額 + 日計り売買拘束額 + 注文中拘束金額 + 譲渡益税仮拘束金額）

② 「現物買付可能額」とは、投資信託買付等の注文可能金額を示すものであり、金銭残高を示すものではありません。

## 2 各種余力（外貨）

メインメニュー「資産状況」、サブメニュー「お預り資産」⇒「各種余力（外貨）」を選択してください。

外貨での当日および10営業日先までの取引余力が表示されます。余力は保有している通貨分表示されます。

京銀証券 オンラインサービス ログアウト

資産状況

お預り資産

- 預り資産（前日）
- 各種余力
- 各種余力（外貨）
- 金銭残高
- 金銭残高（外貨）

過去のお取引

- 取引履歴
- 国内投信注文履歴
- 特定口座譲渡益税
- 特定口座配当等

投資状況

- 投資信託の運用損益

### お預り資産 各種余力（外貨）

① 「現物買付可能額」とは、投資信託買付等の注文可能金額を示すものであり、金銭残高を示すものではございません。

#### 適用余力

現物買付可能額 米ドル 10,000.00

詳細を隠す

#### 適用余力（受渡日別）

受渡日				
預り金	+10,000.00	+10,000.00	+10,000.00	+10,000.00
注文中拘束金額	0.00	0.00	0.00	0.00
現物買付可能額	10,000.00	10,000.00	10,000.00	10,000.00

現物買付可能額 豪ドル 10,000.00

詳細を隠す

#### 適用余力（受渡日別）

受渡日				
預り金	+10,000.00	+10,000.00	+10,000.00	+10,000.00
注文中拘束金額	0.00	0.00	0.00	0.00
現物買付可能額	10,000.00	10,000.00	10,000.00	10,000.00

① ※現物買付可能額：  
該当日以降のミニマム値（預り金+注文中拘束金額）

# 金銭残高

## 1 金銭残高

メインメニュー「資産状況」、サブメニュー「お預り資産」⇒「金銭残高」を選択してください。

指定された受渡日時点の円貨での残高および、その期間の取引明細（金銭の移動）が表示されます。

※最大過去1か月の金銭残高が表示されます。

お預り資産 金銭残高

金銭残高を当日約定分までの過去1ヶ月間表示することができます。表示する期間を指定して「照会」ボタンをクリックしてください。開始日付に翌日以降の日付は指定できません。

受渡日 2019年01月25日 ~ 2019年03月27日

未受渡 1週間 1ヶ月

照会

参照したい期間を受渡日欄に入力し、「照会」ボタンをクリックしてください。受渡日は前月の第1営業日から入力可能です。

指定した受渡日時点での「預り金」、「MRF」の残高が表示されます。

お預り資産 金銭残高

金銭残高を当日約定分までの過去1ヶ月間表示することができます。表示する期間を指定して「照会」ボタンを押してください。開始日付に翌日以降の日付は指定できません。

受渡日 2019年01月25日 ~ 2019年03月27日

1ヶ月

照会

金銭残高	
受渡日	2019/03/27
預り金	0円
MRF	7,590,674円

指定した期間の「預り金」、「MRF」の明細が確認できます。

金銭残高明細：19件							
受渡日	約定日	取引区分	摘要	数量 単価	精算金額	残高 (預り金)	残高 (MRF)
19/01/24						0	8,402,874
19/01/30	--/--/--	分配金	〇〇〇〇 ファンド	--	+2,561	--	--
19/01/30	19/01/30	買付	MRF (自動買付)	--	-2,561	0	8,405,435

はじめに

ログイン

国内投資信託

資産状況

入出金

口座情報

## 2 金銭残高（外貨）

メインメニュー「資産状況」、サブメニュー「お預り資産」⇒「金銭残高（外貨）」を選択してください。

指定された受渡日時点の外貨での残高および、その期間の取引明細（金銭の移動）が表示されます。

※最大過去1か月の金銭残高が表示されます。

明細表示通貨や受渡日の絞り込みも可能です。

指定した受渡日時点での「預り金」の残高が表示されます。

指定した期間の「預り金」の明細が確認できます。

金銭残高	
受渡日	2019/03/27
預り金	110,000.00米ドル

金銭残高明細：1件							1-1件 / 1件中
受渡日	約定日	取引区分	摘要	数量 単価	精算金額	残高	
19/01/24						10,000.00	
19/02/25	--/--/--	--	お振込み	--	+100,000.00	110,000.00	

# 投資信託の運用損益（トータル・リターン）

## 1 投資信託の運用損益（トータル・リターン）

メインメニュー「資産状況」、サブメニュー「お預り資産」⇒「投資信託の運用損益」を選択してください。

投資信託の運用損益（トータルリターン）が表示されます。

### (1) 保有している投資信託の運用損益

「保有残高に対する運用損益」を選択し、「照会」ボタンをクリックしてください。

「投資期間」をクリックすると、過去の取引履歴が表示されます。

投資期間	数量	評価用時価	評価額 (A)	買付金額 累計 (B)	売却金額 累計 (C)	分配金額 累計 (D)	運用損益 (A+C+D-B)
713.02 ○○○○ファンド							
18/12/11~	400	13,747円	5,498,800円	5,074,089円	0円	0円	+424,711円
714.02 ○○○○ファンド							
19/02/12~	200	5,859円	1,171,800円	1,272,890円	0円	0円	-101,090円
423.77 ○○○○ファンド							
18/10/03~	1,718,424	7,314円	1,256,855円	1,500,000円	0円	0円	-243,145円
24.93 □ ○○○○ファンド							
~	1,280,394	7,006円	897,044円	1,000,000円	0円	10,244円	-92,712円
○○○○ファンド							
~	6,659,805	7,596円	5,058,787円	5,200,000円	0円	103,198円	-38,015円

投資状況 投資信託の運用損益  
投資信託の運用損益 過去のお取引

表示期間：2019/02/12~

明細数：2件

約定日 受渡日	銘柄名	取引区分 預り区分	発行 通貨	数量 単価	受渡金額 (円) 受渡金額 (外)	手数料 (税込)	決済 通貨
19/02/12 19/02/14	○○○○ファンド	現物買付 特定	円	100 6,263	636,445 --	10,145	円
19/02/12 19/02/14	○○○○ファンド	現物買付 一般	円	100 6,263	636,445 --	10,145	円

前の画面へ戻る



## (2) 確定した運用損益

「確定した運用損益」を選択し、「照会」ボタンをクリックしてください。

過去1年以内に解約した投資信託の確定した運用損益が表示されます。

「投資期間」をクリックすると、過去の取引履歴が表示されます。

投資状況 投資信託の運用損益  
投資信託の運用損益

① 投資信託の運用損益は前営業日約定基準で表示しています。  
② 全部売却等で既に確定した損益を表示する場合は「確定した運用損益」をご選択ください。  
(確定した運用損益は、前年同月月初以降の明細のみ表示されます。)

対象の運用損益  保有残高に対する運用損益  確定した運用損益  すべて

商品区分

照会

投資期間	数量	評価用時価	評価額 (A)	買付金額 累計 (B)	売却金額 累計 (C)	分配金額 累計 (D)	運用損益 (A+C+D-B)
23.93	〇〇〇〇ファンド						
18/10/03~ 18/11/21	--	--	--	1,000,000円	930,520円	2,749円	-66,731円

① 「評価用時価」は、前営業日現在の基準価額を表示しています。

投資状況 投資信託の運用損益  
投資信託の運用損益 過去のお取引

表示期間：2018/10/03~2018/11/21

明細数：4件

約定日 受渡日	銘柄名	取引区分 預り区分	発行 通貨	数量 単価	受渡金額 (円) 受渡金額 (外)	手数料 (税込)	決済 通貨
18/10/03 18/10/11	〇〇〇〇ファンド	現物買付 特定	円	1,374,316 7,048	1,000,000 --	31,382	円
18/10/26 18/11/02	〇〇〇〇ファンド	現物売却 特定	円	100,000 6,921	69,210 --	0	円
18/10/30 18/10/30	〇〇〇〇ファンド	入金 (分配 金)	円	1,374,316 20	2,749 --	--	円
18/11/21 18/11/29	〇〇〇〇ファンド	現物売却 特定	円	1,274,316 6,759	861,310 --	0	円

前の画面へ戻る

# 過去のお取引

## 1 過去のお取引の参照期間

メインメニュー「資産状況」、サブメニュー「過去のお取引」にて、取引履歴や  
投信注文履歴など「過去のお取引」の履歴が確認可能です。  
各履歴の参照可能期間は下記のとおりです。

画面名	参照可能期間
取引履歴画面	24か月
投信注文履歴画面	1か月
特定口座譲渡益税履歴画面	18か月
特定口座配当金履歴画面	18か月

## 2 取引履歴

メインメニュー「資産状況」、サブメニュー「過去のお取引」⇒「取引履歴」を  
選択してください。  
約定、利金・分配金・配当金、入出金の履歴が表示されます。

確認したい「取引期間」、「商品区分」、「取引区分」などを入力し、「照会」ボタンをクリックしてください。

過去のお取引 取引履歴 ?

**取引履歴**

基準日  約定日  受渡日

取引期間 2018年 11月 27日 ~ 2019年 02月 25日

1週間 1ヶ月 3ヶ月

商品区分 すべて (MRF除く)

取引区分  すべて  約定  利金・分配金・配当金等  入出金

預り区分  すべて  特定預り  一般預り  NISA預り  つみたてNISA預り

**照会**

**明細数：29件** 1-29件/29件中

印刷用画面を表示  CSVダウンロード

約定日 受渡日	商品 銘柄/摘要	取引区分 預り区分	発行 通貨	数量 単価	受渡金額/ 決済損益	手数料 (税込)	レート 決済通貨
19/02/18 19/02/18	〇〇〇〇ファンド	入金 (分配金)	--	6,659,805 75	49,949	--	--
19/02/18 19/02/18	〇〇〇〇ファンド	入金 (分配金)	--	1,090,250 75	8,177	--	--
19/02/13 19/02/13	〇〇〇〇ファンド	出金 (振込)	--	-- --	100,000	0	--
19/02/12 19/02/14	〇〇〇〇ファンド	現物買付 一般	--	100 6,263	636,445	10,145	--

指定した期間内の約定、利金・分配金・配当金、入出金の履歴が表示されます。

### 3 国内投信注文履歴

メインメニュー「資産状況」、サブメニュー「過去のお取引」⇒「国内投信注文履歴」を選択してください。  
 約定・取消をした国内投信注文の履歴が表示されます。

過去の取引 国内投信注文履歴

投信注文履歴

① 投信注文履歴を、前営業日までの過去1ヶ月間表示することができます。表示する期間を指定して「照会」ボタンを押してください。

注文日 2019 年 01 月 26 日 ~ 2019 年 02 月 24 日

照会

明細数：2件

注文日にて絞り込みも可能です。

ファンド名							
注文日時	注文状況	取引区分 預り区分	注文金額/ 口数	概算基準価額	受渡方法	約定日 受渡日	注文 チャネル
△△△△ファンド 受取型							
19/02/08 13:30	約定済	買付 特定	100口	6,263	--	19/02/12 19/02/14	PC/スマホ
△△△△ファンド 受取型							
19/02/08 13:30	約定済	買付 一般	100口	6,263	--	19/02/12 19/02/14	PC/スマホ

はじめに

ログイン

国内投資信託

資産状況

入出金

口座情報

## 4 特定口座譲渡益税履歴

メインメニュー「資産状況」、サブメニュー「過去のお取引」⇒「特定口座譲渡益税」を選択してください。  
 年初から「源泉徴収あり」の特定口座で発生した譲渡益税履歴が表示されます。

過去の取引 特定口座譲渡益税  
**特定口座譲渡益税履歴**

譲渡益税徴収額合計

年	2019年	2020年		
徴収税額	0	17,197		
(所得税)	(0)	(12,966)	(-)	(-)
(住民税)	(0)	(4,231)	(-)	(-)
年間損益額	-1,368	84,669	--	--

● 特定口座譲渡益税履歴を過去18ヶ月間表示する事ができます。約定日翌日より期間可減です。

受渡日 2019年 01月 01日 ~ 2019年 03月 04日

明細数: 1件

受渡日 約定日	銘柄	数量	取引区分 商品	取得日	取崩金額 繰上金	損益金額	譲渡益税 徴収額/還付額
19/02/18 19/02/12	〇〇〇〇ファンド	30,000	解約 投信	18/11/06	12,195 10,827	-1,368	--
(受渡日) 19/02/18						(累計損益) -1,368	(徴収額) 0

● 明細部の「累計損益」は年初からの合計、「徴収額/還付額」は受渡日毎の合計です。

## 5 特定口座配当金履歴

メインメニュー「資産状況」、サブメニュー「過去のお取引」⇒「特定口座配当等」を選択してください。  
 年初から「源泉徴収あり」の特定口座で受け入れた配当金・利金・分配金の明細が表示されます。

過去の取引 特定口座配当等  
**特定口座配当等の履歴**

配当等の額及び源泉徴収額等

年	2019年	2020年		
配当等の額	30,812	25,268	--	--
繰渡損失額	0	0	--	--
源泉徴収税額	6,252	5,124	--	--
納付税額	0	5,124	--	--
還付税額	0	0	--	--

● 特定口座譲渡益税履歴を過去18ヶ月間表示する事ができます。約定日翌日より期間可減です。

交付日 2019年 01月 01日 ~ 2019年 03月 04日

明細数: 15件

交付日	商品	銘柄	配当等の単価	数量	配当等の額	源泉徴収税額	元本払戻金 (特別分配金)
19/01/04	投信	〇〇〇〇ファンド	20	99,176	0	0	198
19/01/04	投信	〇〇〇〇ファンド	30	60,804	0	0	182
19/01/17	投信	〇〇〇〇ファンド	50	60,631	0	0	303
19/01/23	投信	〇〇〇〇ファンド	30	79,213	0	0	238

## 出金指示

### 1 画面遷移

メインメニュー「入出金」、サブメニュー「入出金」⇒「出金指示」を選択してください。お客さまの銀行口座（事前登録分）への出金指示画面が表示されます。

京銀証券オンラインサービス

入出金

入出金 出金指示

出金指示 -入力-

出金指示可能金額 7,093,235円

出金指示金額 出金指示金額 円

出金先 京都銀行本店営業部 普通預金 1234\*\*\*  
\*外 仔\*切

① 当日分の出金受付（翌営業日出金）は、15:30（営業日）までとなっています。

出金指示確認画面へ >

### 2 出金入力

出金内容を入力してください。

入出金 出金指示

出金指示 -入力-

出金指示可能金額 ① 7,093,235円

出金指示金額 ② 出金指示金額 円

出金先 ③ 京都銀行本店営業部 普通預金 1234\*\*\*  
\*外 仔\*切

④ 当日分の出金受付（翌営業日出金）は、15:30（営業日）までとなっています。

④ 出金指示確認画面へ >

- ① 出金指示可能金額  
オンラインサービスから出金指示可能な金額が表示されます。
- ② 出金指示金額  
①の金額の範囲で出金指示金額を入力してください。
- ③ 出金先  
出金先の口座情報が表示されます。
- ④ 「出金指示確認画面へ」  
②～③の入力が終わりましたら、「出金指示確認画面へ」ボタンをクリックしてください。



当日の15:30までの出金は翌営業日の午前中に  
出金先指定口座へ振り込まれ、  
15:30以降は翌々営業日の午前中に振り込まれます。

### 3 出金指示

入力した出金内容が確認できます。

入出金 出金指示  
出金指示 -確認-

1 2 3 ?

**出金指示内容**

出金予定日	2019/03/01 (金)
出金指示金額	1,000,000円
出金先指定口座	京都銀行本店営業部 普通預金 1234****
出金先名義人名	村外 伊知助
摘要	銀行口座への振込

① 当日分の出金受付（翌営業日出金）は、15:30（営業日）までとなっています。

上記の内容でよろしければ、「取引パスワード」を入力し「出金指示」ボタンを押してください。

取引パスワード

パスワードを表示する

< 出金指示入力画面へ戻る  >

「取引パスワード」を入力し、「出金指示」ボタンをクリックしてください。

### 4 出金完了

指示した出金内容が確認できます。

入出金 出金指示  
出金指示 -受付-

1 2 3 ?

下記の内容で、出金指示を受け付けました。必ず入出金照会でご確認ください。

**出金指示内容**

出金予定日	2019/03/01 (金)
出金指示金額	1,000,000円
出金先指定口座	京都銀行本店営業部 普通預金 1234****
出金先名義人名	村外 伊知助
摘要	銀行口座への振込

「入出金照会へ」ボタンをクリックし、出金内容を確認してください。

入出金 入出金照会・取消  
入出金照会

明細数：2件 1-2件 / 2件中

① 出金指示を取り消す場合は、「取消」ボタンを押してください。

取消	入出金 予定日	入出金 指示日時	入出金 区分	入出金 状況	摘要 出金先	入金額	出金額	受付 チャネル
	19/02/27	19/02/25 18:43	出金	受付済	お振込み 京都銀行本店営業部 普通預 金 1234**** 村外 伊知助		500,000	PC/スマホ
<input type="button" value="取消"/>	19/03/01	19/02/27 16:20	出金	受付中	お振込み 京都銀行本店営業部 普通預 金 1234**** 村外 伊知助		1,000,000	PC/スマホ

# 出金指示取消

## 1 画面遷移

メインメニュー「入出金」、サブメニュー「入出金」⇒「入出金照会・取消」を選択しますと「入出金照会」画面が表示されます。取消する取引を選択してください。

表示された明細から取消を行う出金指示の「取消」ボタンをクリックしてください。

取消	入出金予定日	入出金指示日時	入出金区分	入出金状況	摘要	出金先	金額	デバイス
	19/02/27	19/02/25 18:43	出金	受付済	お振込み	京都銀行本店営業部 普通預金 1234***	500,000	PC/スマホ
<b>取消</b>	19/03/01	19/02/27 16:20	出金	受付中	お振込み	京都銀行本店営業部 普通預金 1234***	1,000,000	PC/スマホ

！  
出金指示取消は出金指示日の15：30まで可能です。  
(15：30以降に出金指示した場合は、翌営業日の15：30まで可能です。)

## 2 出金指示取消確認

取消する出金内容が確認できます。

「取引パスワード」を入力し、「出金指示取消」ボタンをクリックしてください。

出金指示取消内容	
出金予定日	2019/03/01 (金)
出金指示金額	1,000,000円
出金先指定口座	京都銀行本店営業部 普通預金 1234***
出金先義人名	村外 伊知
摘要	銀行口座への振込

上記の内容でよろしければ、「取引パスワード」を入力し「出金指示取消」ボタンを押してください。

取引パスワード



### 3 出金取消指示完了

取消した出金内容が確認できます。

入出金 入出金照会・取消  
**出金指示取消 - 受付-** 1 ▶ 2 ▶ 3

下記の内容で、出金指示取消を受け付けました。必ず入出金照会でご確認ください。

**出金指示取消内容**

出金予定日	2019/03/01 (金)
出金指示金額	1,000,000円
出金先指定口座	京都銀行本店営業部 普通預金 1234****
出金先名義人名	社外 伊知の
摘要	銀行口座への振込

**入出金照会へ** ▶

「入出金照会へ」ボタンをクリックし、取消されていることを確認してください。



入出金 入出金照会・取消  
**入出金照会** ?

**明細数 : 2件** 1-2件 / 2件中

① 出金指示を取り消す場合は、「取消」ボタンを押してください。

取消	入出金 予定日	入出金 指示日時	入出金 区分	入出金 状況	摘要 出金先	入金額	出金額	受付 チャネル
	19/02/27	19/02/25 18:43	出金	受付済	お振込み 京都銀行本店営業部 普通預 金 1234**** 社外 伊知の		500,000	PC/スマホ
	19/03/01	19/02/27 16:20	出金	取消済	お振込み 京都銀行本店営業部 普通預 金 1234**** 社外 伊知の		1,000,000	PC/スマホ

## ログイン・取引パスワード変更

### 1 画面遷移

メインメニュー「口座情報」、サブメニュー「お客様情報」⇒「登録情報照会」を選択してください。

京銀証券 オンラインサービス ログアウト

取引 資産状況 入出金 **口座情報**

**お客様情報**

- 登録情報照会
- メール通知サービス
- お知らせ照会
- メッセージ照会
- 取引報告書等電子交付サービス照会
- 電子交付サービス（年間取引報告書等）
- 目録照会照会
- 目録宛先交付履歴

**お客様情報 登録情報照会 各種サービス関連**

- お客様情報
- パスワード変更
- 口座関連
- 電子交付サービス利用状況
- メール通知サービス

**お客様情報**

お客様情報を確認する場合は、「登録内容確認」ボタンをクリックしてください。

部店コード-口座番号

**パスワード変更**

ログインパスワード	*****	<b>変更</b>
取引パスワード	*****	<b>変更</b>

変更される「ログインパスワード」「取引パスワード」の変更ボタンをクリックしてください。

**!** 「ログインパスワード」、「取引パスワード」を変更した際には、お客様の登録済みのEメールアドレス宛にメールを送信します。

はじめに

ログイン

国内投資信託

資産状況

入出金

口座情報

## 2 パスワード変更

現在のパスワードと変更後のパスワードを入力してください。

お客様情報 登録情報照会  
ログインパスワード変更 - 入力-

1 2 ?

①

現在のログインパスワード	現在のログインパスワード <input type="password"/> <input type="checkbox"/> パスワードを表示する	<input type="button" value="🔊"/>
新しいログインパスワード	新しいログインパスワード <input type="password"/> <input type="checkbox"/> パスワードを表示する	<input type="button" value="🔊"/>
もう一度ご入力ください (確認)	もう一度ご入力ください (確認) <input type="password"/> <input type="checkbox"/> パスワードを表示する	<input type="button" value="🔊"/>

②

①の入力が終わりましたら、  
②「変更」ボタンをクリックしてください

① 新しいパスワードは次回ログイン時から有効になります。



お客様情報 登録情報照会  
ログインパスワード変更 - 受付-

1 2 ?

①

②

① お客様のログインパスワードは変更されました。

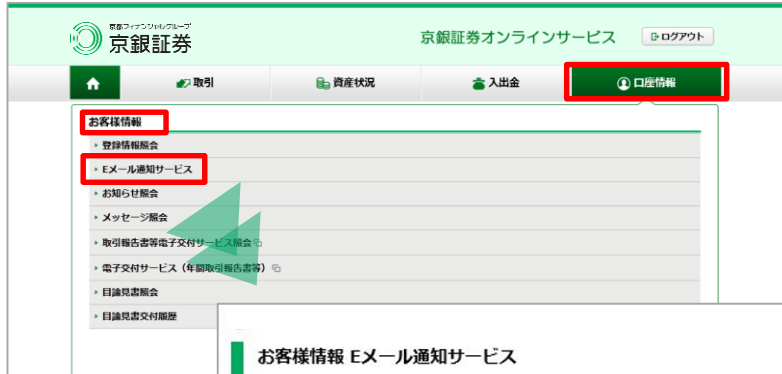
設定可能なパスワードは下表の通りです。

項目	設定値	内容
使用可能桁数	6～16桁	パスワードに設定可能な最小最大桁数です。
使用可能文字	・半角数字 ・半角英字 (大文字・小文字) ・半角記号 (「#」「+」「-」「.」「/」「:」「_」のみ)	パスワードとして利用可能な文字です。
設定不能文字列	・ログインIDと同一のパスワード ・ログインパスワードと取引パスワードが同一 ・全て英字 (大文字・小文字混在の場合も対象) ・全て数字 ・全て記号 等	利用できない文字の組み合わせです。
再利用不可回数	2回	変更前と同一のパスワードは利用できません。

# Eメールアドレス変更

## 1 画面遷移

メインメニュー「口座情報」⇒サブメニュー「お客様情報」⇒「メール通知サービス」を選択してください。Eメールアドレスの仮登録、本登録、変更、削除を行う画面が表示されます。



お客様情報 Eメール通知サービス  
Eメールアドレス登録照会

メール通知サービス登録状況

メールアドレス1 **代表**

メールアドレス1	●●●●●●@●●●●●●●●	<b>変更</b>
メールアドレス2	現在登録されていません	仮登録

ⓘ メールアドレス1は当社からお客様宛のご連絡、電子交付サービス利用に際して書面電子交付時通知をするためのメールアドレスとなります。

変更される「メールアドレス」の変更ボタンをクリックしてください。



仮登録中・変更中のEメールアドレスには「削除」ボタンが表示され、仮登録・変更の取消が可能です。（仮登録中のEメールアドレスを削除すると、仮登録されているEメールアドレスが削除され、変更中のEメールアドレスを削除すると、変更前のEメールアドレスに戻ります。）

## 2 Eメールアドレス変更（仮登録）

変更登録するEメールアドレスを入力し、仮登録を行います。仮登録後、登録したEメールアドレスへ本登録の「認証キー」が送信されます。

お客様情報 Eメール通知サービス  
Eメールアドレス登録 -入力-

1 ▶ 2 ▶ 3 ▶ 4 ?

メールアドレスを入力し、「確認画面へ」ボタンを押してください。

メールアドレス2（変更前） ●●●●●@●●●●●●●●

メールアドレス2（変更後）

< 戻る **確認画面へ** >

変更後のメールアドレスを入力し、「確認画面へ」ボタンをクリックしてください。

お客様情報 Eメール通知サービス  
Eメールアドレス登録 -確認-

1 ▶ 2 ▶ 3 ▶ 4 ?

メールアドレス2（変更前） ●●●●●@●●●●●●●●

メールアドレス2（変更後） ●●●●●@●●●●●●●●

上記の内容でよろしければ、「取引パスワード」を入力し「仮登録」ボタンを押してください。

取引パスワード   パスワードを表示する

< 入力画面へ戻る **仮登録** >

変更内容を確認し、よろしければ「取引パスワード」を入力の上、「仮登録」ボタンをクリックしてください。

お客様情報 Eメール通知サービス

### Eメールアドレス登録 -受付-

1 2 3 4 ?

下記の内容でメールアドレス登録を受け付けました。  
ご登録いただいたメールアドレスに「認証キー」をお送りいたしましたので、Eメールアドレス登録照会画面から、本登録入力画面へお進みください。

メールアドレス2 (変更前)	●●●●●@●●●●●●●●●●
▼	
メールアドレス2 (変更後)	●●●●●@●●●●●●●●●●
<a href="#">Eメールアドレス登録照会へ &gt;</a>	

「Eメールアドレス登録照会へ」  
ボタンをクリックしてください。

「仮登録」の完了と同時に登録いただいたEメールアドレス宛に「【京銀証券】メールアドレス本登録のお願い」が送信されます。  
この後の本登録にて、メール記載の「認証キー」が必要となります。

**!** パソコン等の迷惑メール対策でドメインメール受信制限を設定している場合は、「@kyogin-sec.co.jp」のメールを受信できるよう設定変更をお願いします。

### 3 Eメールアドレス変更（本登録）

仮登録したEメールアドレスへ送信された「認証キー」を入力し、Eメールアドレスの本登録を行います。

仮登録したメールアドレスの隣に表示される「本登録」ボタンをクリックしてください。

仮登録完了のメールに記載された「認証キー（数字4桁）」を入力後、「本登録」ボタンをクリックしてください。

「Eメールアドレス登録照会へ」ボタンをクリックしてください。

「Eメールアドレス登録照会へ」ボタンをクリックしてください。

# Eメール通知サービス設定変更

## 1 画面遷移

メインメニュー「口座情報」⇒サブメニュー「お客様情報」⇒「Eメール通知サービス」を選択してください。Eメール通知サービスの設定変更を行う画面が表示されます。

京銀証券 オンラインサービス ログアウト

お客様情報

- 登録情報照会
- Eメール通知サービス
- お知らせ照会
- メッセージ照会
- 取引報告書等電子交付サービス照会

電子 お客様情報 Eメール通知サービス  
目録 Eメールアドレス登録照会

### メール通知サービス登録状況

メールアドレス	設定	操作
メールアドレス1 <small>代表</small>	●●●●●@●●●●●●●●	変更
ログイン通知	通知しない	設定変更
メールアドレス2	現在登録されていません	仮登録

ⓘ メールアドレス1は当社からお客様宛のご連絡、電子交付サービス利用に際して書面電子交付時通知をするためのメールアドレスとなります。

設定変更されるメールアドレスの「設定変更」ボタンをクリックしてください。



## 2 Eメールアドレス設定変更

変更する通知サービスのチェックを選択し、設定変更を行います。

お客様情報 Eメール通知サービス  
Eメールアドレス設定変更 - 入力

メールアドレス1 ●●●●●@●●●●●●●●●●

ログイン通知  通知する  通知しない

戻る 確認画面へ

- ① 変更する通知サービスのチェックを選択してください。
- ② ①の入力が終わりましたら、「確認画面へ」ボタンをクリックしてください。

お客様情報 Eメール通知サービス  
Eメールアドレス設定変更 - 確認

メールアドレス1 ●●●●●@●●●●●●●●●●

ログイン通知 通知する

上記の内容でよろしければ、「取引パスワード」を入力し「変更」ボタンを押してください。

取引パスワード ●●●●●●●●  パスワードを表示する

入力画面へ戻る 変更

変更内容を確認し、よろしければ「取引パスワード」を入力の上、「変更」ボタンをクリックしてください。

お客様情報 Eメール通知サービス  
Eメールアドレス設定変更 - 受付

下記の内容で設定変更を受け付けました。  
必ずEメールアドレス登録照会でご確認ください。

メールアドレス1 ●●●●●@●●●●●●●●●●

ログイン通知 通知する

Eメールアドレス登録照会へ

# ワンタイムパスワード認証機能の利用申込

## 1 画面遷移

ログイン後に、登録情報照会一覧画面よりワンタイムパスワード認証機能の利用申込ができます。

京都フィナンシャルグループ  
京銀証券  
京銀証券オンラインサービス ログアウト

🏠 取引 📄 資産状況 📁 入出金 👤 口座情報

お客様情報

- ▶ **登録情報照会**
- ▶ Eメール通知サービス
- ▶ お知らせ照会
- ▶ メッセージ照会
- ▶ 取引報告書等電子交付サービス照会
- ▶ 目論見書照会
- ▶ 目論見書交付履歴

閉じる



お客様情報 登録情報照会  
各種サービス関連

各種サービス利用状況

ワンタイムパスワードサービス	未登録	<b>申込</b>
----------------	-----	-----------

はじめに

ログイン

国内投資信託

資産状況

入出金

口座情報



お客様情報 登録情報照会  
取引パスワード認証



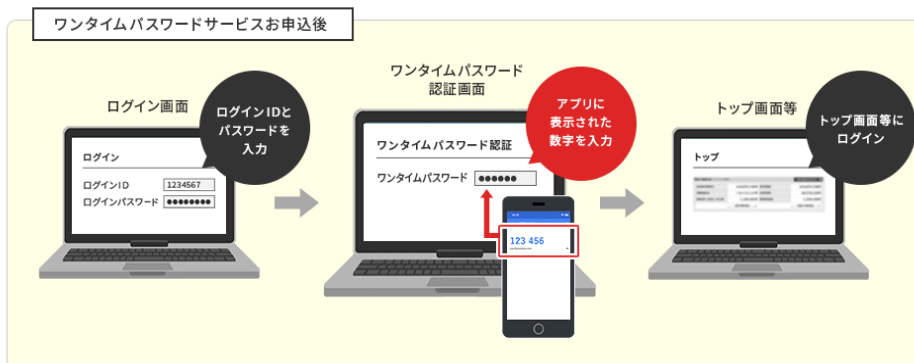
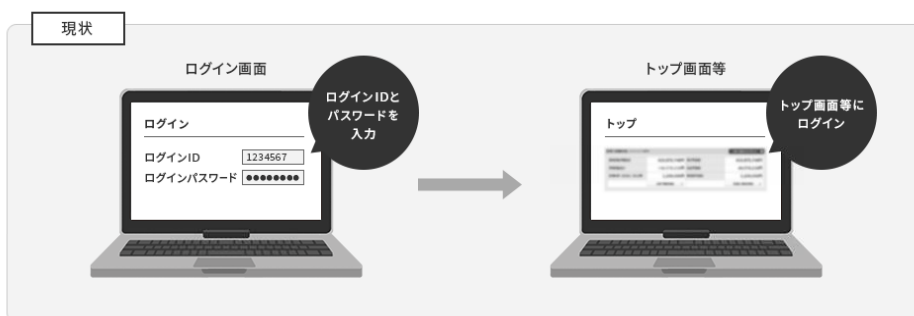
現在のサービス利用状況

ワンタイムパスワードサービス	未登録
----------------	-----

ワンタイムパスワードサービスについて

ワンタイムパスワードサービスをお申し込めば、京銀証券オンラインサービスへのログインの際、現在ご利用のログインパスワードでの認証に加えて、ワンタイムパスワードでの認証を行うことで、セキュリティ強化を図ることができます。

ワンタイムパスワードは、お客様がご利用のスマートフォン等の端末に「Google Authenticator (Google認証システム)」アプリをインストールのうえ、当社オンラインサービスのアカウント追加をしていただくと、お客様の端末上に表示可能となります。(表示は30秒ごとに更新されます) オンラインサービスへのログインの際、ログインID、ログインパスワードに加えて、お客様の端末に表示されるワンタイムパスワードが必要となるので、不正アクセスのリスクを減らすことができます。



ワンタイムパスワードサービスの申込には、取引パスワード認証が必要になります。「取引パスワード」を入力し「認証」ボタンを押してください。

取引パスワード

パスワードを表示する

取引パスワードを入力いただき、「認証」ボタンをクリックしてください。

スマートフォンでアプリダウンロード用二次元バーコードを読み取り、「Google Authenticator (Google認証システム)」アプリをインストールしてください。

お客様情報 登録情報照会  
サービス申込 -コード登録-


1 2 3 4

### アプリのダウンロード

ワンタイムパスワードサービスのご利用には、お客様がご利用のスマートフォン等の端末に「Google Authenticator (Google認証システム)」アプリをインストールのうえ、京銀証券オンラインサービスのワンタイムパスワード認証のためのコード表示ができるよう初期登録をしていただく必要があります。

コード表示をおこなう端末で以下の二次元バーコードを読み取り、アプリをダウンロードしてください。  
アプリをインストールする端末でのお申込みの場合、ダウンロード用URLより、アプリをダウンロードしてください。

#### アプリダウンロード用二次元バーコード

iPhone	
Android	

#### アプリダウンロード用URL

iPhone	<a href="https://apps.apple.com/jp/app/google-authenticator/id388497605">https://apps.apple.com/jp/app/google-authenticator/id388497605</a>
Android	<a href="https://play.google.com/store/apps/details?id=com.google.android.apps.authenticator2">https://play.google.com/store/apps/details?id=com.google.android.apps.authenticator2</a>

### アカウントの追加手順

二次元パスワードが読み取りできない場合は、こちらからダウンロードしてください。

ダウンロードしたアプリで、登録用二次元バーコードを読み取ります。

**登録用二次元バーコード**



二次元バーコードが読み取れない場合や、コード登録するアプリがインストールされている端末でのお申込みの場合、お手数ですが「コードを表示」ボタンを押して表示されたコードを、ご利用のアプリに入力してください。  
※セキュリティ上の理由により、初期状態を非表示にしています。

**コード表示**

コードを表示

京銀証券オンラインサービス用アカウントが追加されたことを確

**iPhoneの場合**



二次元パスワードが読み取りできない場合は、コードを表示してアプリに入力してください。

**次へ** >

アプリ上でアカウントが追加されたことを確認し「次へ」ボタンをクリックしてください。

スマートフォンアプリに表示された確認コード（数字6桁）を  
ワンタイムパスワード欄に入力し、認証を行います。

お客様情報 登録情報照会  
サービス申込 -確認-

1 2 3 4

アプリに表示された確認コードをワンタイムパスワード欄に入力して認証をおこなうと、ワンタイムパスワードサービス申込は完了です。

**ご注意事項**

ワンタイムパスワードサービス申込完了後、アカウント追加した端末を機種変更する場合など、確認コードを表示することができなくなる場合には、ログインすることができなくなるため、事前に登録情報照会画面のワンタイムパスワードサービス欄から以下のいずれかの手続きをおこなってください。

- 「コード再表示」ボタンを押して、別の端末に確認コードが表示できるよう登録をおこなう
- 「利用停止」ボタンを押して、ワンタイムパスワードサービスの利用を停止し、別の端末入手後に改めてワンタイムパスワードサービスを申し込む

もし、事前の手続きをおこなわないまま機種変更をおこなった場合や、端末を紛失した場合など、ワンタイムパスワード認証ができずにログインできない場合は、当社までお問い合わせください。

iPhoneの場合  
Androidの場合

スマートフォン等でご利用のアプリに表示されているコードを「ワンタイムパスワード」欄に入力し、「認証」ボタンを押してください。

ワンタイムパスワード  
ワンタイムパスワード  
 パスワードを表示する

< コード登録画面へ戻る 認証 >

ワンタイムパスワードを入力いただき、  
「認証」ボタンをクリックしてください。

受付画面に遷移し、サービス申込は完了となります。

お客様情報 登録情報照会  
サービス申込 -受付-

1 2 3 4

ワンタイムパスワードサービス申込を受け付けました。必ず登録情報照会で確認してください。

サービス名称  
ワンタイムパスワードサービス

登録情報照会へ >



登録情報照会一覧画面に遷移すると、ワンタイムパスワードサービスが「利用中」の表示となります。

各種サービス利用状況	
ワンタイムパスワードサービス	利用中
<input type="button" value="コード再表示"/> <input type="button" value="利用停止"/>	

ワンタイムパスワードサービスの利用申込が完了しました。

**スマートフォンとタブレット端末など、複数台の端末でワンタイムパスワードアプリをご利用する場合のみ必要な操作です。**

登録情報照会一覧画面から、登録に必要な登録用二次元バーコードを再表示して登録できます。

各種サービス利用状況	
ワンタイムパスワードサービス	利用中
<input type="button" value="コード再表示"/> <input type="button" value="利用停止"/>	



お客様情報 登録情報照会  
ワンタイムパスワード認証

iPhoneの場合



Androidの場合



この先は、お客様の重要な情報を表示する為、パスワード認証が必要になります。  
スマートフォン等でご利用のアプリに表示されているコードを「ワンタイムパスワード」欄に入力し、「認証」ボタンを押してください。

ワンタイムパスワード

パスワードを表示する

ワンタイムパスワードを入力いただき、「認証」ボタンをクリックしてください。




お客様情報 登録情報照会  
登録コード再表示

アプリのダウンロード

ワンタイムパスワード認証のためのコードを現在ご利用の端末以外にも表示したい場合、対象の端末に「Google Authenticator (Google認証システム)」アプリをインストールのうえ、京銀証券オンラインサービスのワンタイムパスワード認証のためのコード表示ができるよう初期登録をしてください。

コード表示をおこなう端末で以下の二次元バーコードを読み取り、アプリをダウンロードしてください。  
アプリをインストールする端末でのお申込みの場合、ダウンロード用URLより、アプリをダウンロード

アプリダウンロード用二次元バーコード



ページの登録方法と同じです。  
QRコードを読み取り、登録してください。

アプリダウンロード用URL

iPhone	<a href="https://apps.apple.com/jp/app/google-authenticator/id388497605">https://apps.apple.com/jp/app/google-authenticator/id388497605</a>
Android	<a href="https://play.google.com/store/apps/details?id=com.google.android.apps.authenticator2">https://play.google.com/store/apps/details?id=com.google.android.apps.authenticator2</a>

はじめに

ログイン

国内投資信託

資産状況

入出金

口座情報



# ログインパスワードの再設定

## 1 画面遷移

ログイン画面からお申込みください。

京銀証券 オンラインサービス

京銀証券オンラインサービス ユーザ認証  
**ログイン**

ログインID、ログインパスワードを入力して「ログイン」ボタンを押してください。

ログインID	<input type="text"/>
ログインパスワード	<input type="password"/> <input type="checkbox"/> パスワードを表示する

① ログインできない場合はこちらをご確認ください。 [詳細はこちら](#)

② ログインパスワードがわからない場合、WEBから新しいパスワードを設定していただけます。 [お申込みはこちら](#)

**ログイン**

Callout 1: ログインパスワードの再設定 (WEB) について、「お申込みはこちら」をクリックしてください。

Callout 2: ログインパスワードがわからない場合、WEBから新しいパスワードを設定していただけます。お申込みはこちら



京銀証券 オンラインサービス

**ログインパスワード再設定 (WEB) 申込 -入カ-**

ログインID※	ログインID
ご生年月日※	年は西暦で入力してください。 年 <input type="text"/> 年 <input type="text"/> 月 <input type="text"/> 月 <input type="text"/> 日 <input type="text"/> 日 例) 1980年10月7日
メールアドレス※	メールアドレス

**申込**

Callout 1: 「ログインID」、「ご生年月日」、「メールアドレス」を入力し、「申込」ボタンをクリックしてください。



「メールアドレス」にはご登録されているメールアドレスを入力してください。



京銀証券 オンラインサービス

**ログインパスワード再設定 (WEB) 申込 -受付-**

確認番号

● ● ● ●

Callout 1: 「確認番号」はこのあとのお手続きに必要になりますので控えておいてください。



京銀証券からのご連絡

いつも京銀証券をご利用いただきありがとうございます。

本メールはログインパスワード再設定手続きのお申込み手続きを行ったお客さまへお送りしています。

ログインパスワード再設定手続きはまだ完了していません。  
下記の URL をクリックすると「ログインパスワード再設定本人確認画面」が表示されます。  
必要事項を入力してログインパスワード再設定手続きを完了してください。

<https://online.kyogin-sec.co.jp/web/web/rmfCmnCauLpwRstAutInputAction.do?wntInUrlAnguk8bn=5f4489a9cf29e6c3cc251a695649a660>

(1)お使いのメールソフトによっては URL が途中で改行されることがあります。  
(2)本メールは送信専用メールアドレスから配信されています。  
このままご返信いただいてもお答えできませんのでご了承ください。  
(3)本メールに心当たりの無い場合は、誠に恐れ入りますが破棄していただけますよう、よろしくお願致します。  
(4)メールによるお問合せ、ご伝言等を承ることはできません。ご了承ください。

京銀証券株式会社  
<https://www.kyogin-sec.co.jp/>

入力されたメールアドレスへメールが送信されます。  
メール本文にあるURLをクリックしてください。  
画面が表示されない場合はURLをコピーの上、ブラウザのアドレスバーに直接貼り付けてアクセスしてください。



京都市フィナンシャルグループ  
**京銀証券**

京銀証券オンラインサービス

**ログインパスワード再設定 (WEB) 本人確認** 1 2 3

※印は、必須の入力項目です。

**本人確認**

確認番号※	<input type="text"/>
しつもん3※	<input type="text"/>

**確認** >

先ほどの確認番号と、事前に登録いただいた秘密の質問の回答を入力の上、「確認」ボタンをクリックしてください。

事前にご登録されている質問内容が表示されます。

**!** 回答は全角ひらがな、全角カタカナ、全角英数字のみでの入力となります。漢字は入力いただけません。

## 2 ログインパスワードの再設定

京都フィナンシャルグループ  
京銀証券

京銀証券オンラインサービス

ログインパスワード再設定 (WEB) -入カ-

1 2 3

ログインパスワード再設定

新しいログインパスワード	<input type="password" value="新しいログインパスワード"/>	<input type="checkbox"/> パスワードを表示する
もう一度ご入力ください (確認)	<input type="password" value="もう一度ご入力ください (確認)"/>	<input type="checkbox"/> パスワードを表示する

設定 >

新しいログインパスワードを入力してください。

京都フィナンシャルグループ  
京銀証券

京銀証券オンラインサービス

ログインパスワード再設定 (WEB) -受付-

1 2 3

お客様のログインパスワードを再設定しました。

ログイン画面へ >

ログインパスワードの再設定が完了しました。  
ログイン画面からログインをお願いします。

# 取引パスワードの再設定

## 1 画面遷移

「口座情報」の「登録情報照会」画面にある「パスワード変更」からお申込みください。

京銀証券 オンラインサービス ログアウト

取引 資産状況 入出金 **口座情報**

お客様情報 登録情報照会  
各種サービス関連

- お客様情報
- パスワード変更
- 口座関連
- 電子交付サービス利用状況
- 秘密の質問・回答
- Eメール通知サービス
- ご投資方針・目的・ご投資経験等

お客様情報

お客様情報を確認する場合は、「登録内容確認」ボタンを押してください。 登録内容確認

部店コード-口座番号 ●●●-●●●●●●

パスワード変更

ログインパスワード \*\*\*\*\* 変更

取引パスワード \*\*\*\*\* 変更

**再設定**

取引パスワードの「再設定」ボタンをクリックしてください。

京銀証券 オンラインサービス ログアウト

取引 資産状況 入出金 **口座情報**

お客様情報 登録情報照会  
取引パスワード再設定 (WEB) 申込 -入力- 1 2

お電話番号 (半角数字) ※ [ ] - [ ] - [ ]

メールアドレス※ メールアドレス

戻る **申込**

「お電話番号 (半角数字)」、「メールアドレス」を入力の上、「申込」ボタンをクリックしてください。  
確認番号が記載されたメールがメールアドレスに届きますのでご確認ください。  
確認番号はこのあとのお手続きに必要なになります。



「メールアドレス」にはご登録されているメールアドレスを入力してください。



「本人確認へ」ボタンをクリックしてください。

#### 京銀証券からのご連絡

いつも京銀証券をご利用いただきありがとうございます。

本メールは取引パスワード再設定手続きのお申込み手続きを行ったお客さまへお送りしています。

取引パスワード再設定手続きはまだ完了していません。  
「取引パスワード再設定本人確認画面」に、下記の確認番号、および必要事項を入力して取引パスワード再設定手続きを完了してください。

=====

確認番号

●●●●

(半角数字です)

=====

- (1)本メールは送信専用メールアドレスから配信されています。  
このままご返信いただいてもお答えできませんのでご了承ください。  
(2)本メールに心当たりの無い場合は、誠に恐れ入りますが破棄していただけますよう、よろしくお願致します。  
(3)メールによるお問合せ、ご伝言等を承ることはできません。ご了承ください。

京銀証券株式会社  
<https://www.kyogin-sec.co.jp/>



先ほどの確認番号と、事前に登録いただいた秘密の質問の回答を入力の上、「確認」ボタンをクリックしてください。

事前にご登録されている質問内容が表示されます。



回答は全角ひらがな、全角カタカナ、全角英数字のみでの入力となります。  
漢字は入力いただけません。

## 2 取引パスワードの再設定

京都フィナンシャルグループ  
京銀証券

京銀証券オンラインサービス ログアウト

取引 資産状況 入出金 口座情報

お客様情報 登録情報照会  
取引パスワード再設定 (WEB) -入力-

取引パスワード再設定

新しい取引パスワード  
新しい取引パスワード  
 パスワードを表示する

もう一度ご入力ください (確認)  
もう一度ご入力ください (確認)  
 パスワードを表示する

設定

1 2 3

新しい取引パスワードを入力してください。

京都フィナンシャルグループ  
京銀証券

京銀証券オンラインサービス ログアウト

取引 資産状況 入出金 口座情報

お客様情報 登録情報照会  
取引パスワード再設定 (WEB) -受付-

お客様の取引パスワードを再設定しました。

登録情報照会へ

1 2 3

取引パスワードの再設定が完了しました。

## 「京銀証券オンラインサービス」に関する留意事項

- 「京銀証券オンラインサービス」を利用したご購入手続きは、「完全前受制」となっております。ご購入にかかる代金の全額をあらかじめお客さまの当社取引口座にお預けいただいたあと、お取引の申込みをいただくこととなりますので、ご承知おきください。
- 投資信託を購入する際は、交付目論見書、補完書面をPDFファイルで閲覧いただけます。また、電子交付サービスでは「取引報告書」等をPDF形式のファイルでご覧いただくため、ご利用のパソコン等にAdobe Reader等のインストールが必要となります。
- オンライントレード（取引）および情報提供サービス（照会機能）の解約の申出があった場合、電子交付サービスについても解約の申出があったものとして取り扱います。
- 電子交付サービスを解約した場合は、掲載期間内であってもご覧いただけなくなります。
- パソコン等の迷惑メール対策でドメインメール受信制限を設定されている場合は、「@kyogin-sec.co.jp」のメールを受信できるよう設定変更を行ってください。

## ご購入の際の注意事項

- 投資信託は、預金ではないため、預金保険の対象ではありません。また、京銀証券が元本を保証するものではありません。
- 投資信託のお取引は、金融商品取引法第37条の6の規定（いわゆるクーリング・オフ）の適用はありません。
- 投資信託は、主に国内外の株式や公社債等の値動きのある証券を投資対象とするため、当該資産の市場における取引価格の変動や為替の変動等により基準価額が変動します。従って損失が生じるおそれがあります。
- 投資信託のお申込み（一部の投資信託はご換金）にあたっては、お申込み金額に対して最大3.3%（税込み）の購入時手数料(換金時手数料)をいただきます。また、換金時に直接ご負担いただく費用として、換金時の基準価額に対して最大0.5%の信託財産留保額をご負担いただく場合があります。投資信託の保有期間中に間接的にご負担いただく費用として、信託財産の純資産総額に対する運用管理費用（信託報酬）（最大2.09%（税込・年率））のほか、運用成績に応じた成功報酬をご負担いただく場合があります。また、その他の費用を間接的にご負担いただく場合があります。なお、これら手数料・費用等の合計額については、購入金額や保有期間等に応じて異なりますので、表示することができません。記載している手数料は、2023年10月2日時点で当社が取扱っている商品の中で、最大の料率のものを表示しております。
- 投資信託は、個別の投資信託ごとに、ご負担いただく手数料等の費用やリスクの内容や性質が異なります。また、上記記載の手数料等の費用の最大値は今後変更される場合がありますので、ご投資にあたっては目論見書や目論見書補完書面をよくお読みください。

## ご注意くださいこと

- 京銀証券で取扱う商品は預金ではなく、預金保険の対象ではありません。また、京銀証券が元本を保証するものではありません。
- 京銀証券で取扱う商品等へのご投資は、各商品等に所定の手数料等（国内株式取引の場合は約定代金に対して最大1.210%（税込み）・最低手数料は、2,750円（税込み））の売買手数料、投資信託の場合は銘柄ごとに設定された購入時手数料（換金時手数料）および運用管理費用（信託報酬）等の諸経費等をご負担いただく場合があります。
- 各商品等には価格の変動等による損失が生じるおそれがあります。
- 商品ごとに手数料等およびリスクは異なりますので、当該商品等の契約締結前交付書面、上場有価証券等書面、目論見書等をよくお読みください。

委託金融商品取引業者

商号：京銀証券株式会社

金融商品取引業者 近畿財務局長（金商）第392号

加入協会：日本証券業協会

金融商品仲介を行う登録金融機関

商号：株式会社京都銀行（登録金融機関）

登録番号：近畿財務局長（登金）第10号

加入協会：日本証券業協会、一般社団法人金融先物取引業協会