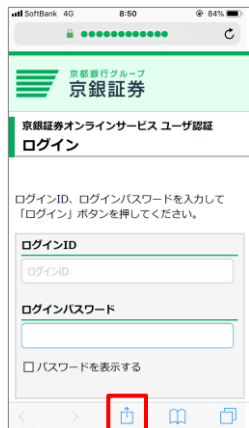


## iPhoneの場合

1 ログイン画面を開き共有ボタンをタップします。



2 「ホーム画面に追加」をタップします。



3 「追加」をタップします。



4 ホームが画面にアイコンが追加されます。アイコンをタップするとWebページにアクセスできます。




## Androidの場合

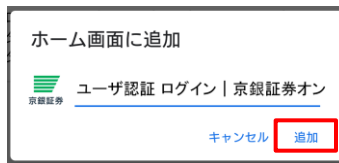
1 ログイン画面を開き、右上のメニューアイコンをタップします。



2 「ホーム画面に追加」をタップします。



3 「追加」をタップします。



4 「作成する」をタップします。



5 ホームが画面にアイコンが追加されます。アイコンをタップするとWebページにアクセスできます。

